

Contextualización de las Gestiones Realizadas para la Atención de la Población Afectada por COVID-19 y Otros Primer Semestre de la Vigencia 2021

DIANA VICTORIA MUÑOZ MUÑOZ
Gerente

Pitalito, 30 de Julio de 2021



CONTENIDO



1. Gestiones de los Equipos Internos de Trabajo
 - Humanización de la Atención
 - Seguridad del Paciente
 - Responsabilidad Social Empresarial
 - Gestión de la Tecnología
 - Gestión del Riesgo
 - Transformación Cultural
 - Otros Servicios y Medicamentos
2. Gestiones a nivel local y comunidad en general
3. Gestiones con entidades del orden Departamental y Nacional
4. Síntesis del impacto presupuestal a 30 de junio de 2021

1. Gestiones de los Equipos Internos de Trabajo



1.1. Humanización de la Atención



La pandemia COVID-19 ha puesto bajo intensa presión a la mayoría de organizaciones de salud. Pacientes, sus acompañantes o familiares, y los trabajadores del sistema de salud interactúan en un clima difícil y lleno de retos. Entenderse y colaborar dentro de los necesarios y estrictos protocolos de seguridad, son claves para salir adelante. La cultura de atención centrada en la persona, sus procesos y herramientas, sustentan y potencian el trabajo de las organizaciones

a). Diseño e implementación el “**CODIGO LILA**”: Brindando un proceso de MUERTE DIGNA en un ambiente hospitalario lleno de RESPETO y CONFIANZA, Se socializó a 220 Colaboradores.



b). Diseño e implementación del protocolo de atención amigable “**SINTONIZATE**”: Educación a colaboradores, familiares y/o acompañantes que presentaron conductas violentas, de abuso o comportamientos agresivos hacia otras personas.



Alcance a 156 de colaboradores.

1.1. Humanización de la Atención



c). Para los pacientes ubicados en el área de aislamiento, se implementó la estrategia de comunicación con sus familias.

Vigencia 2021

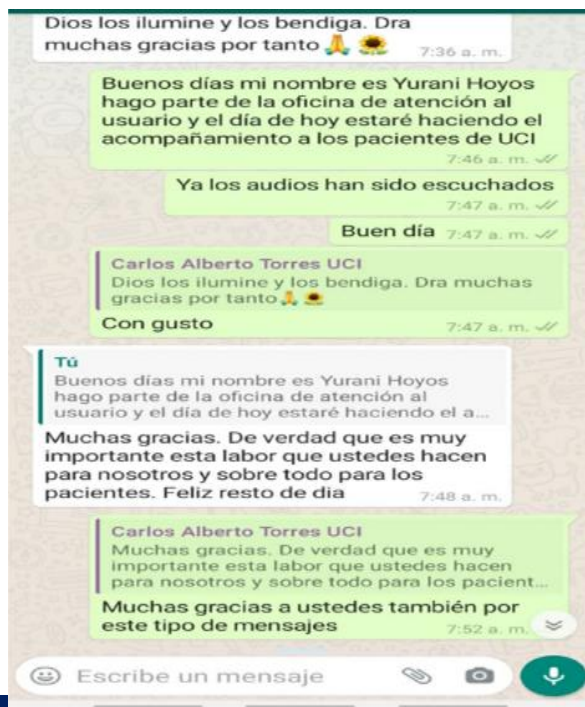
Video llamadas 1.360

Mensajes de Voz 2.082

Mensajes de whatsapp 2.838

Actualización y verificación de contactos en aislamiento 920

Orientación y apoyo a familiares 1.480



d). **Llamadas de información sobre las necesidades básicas del paciente:** Realizar llamadas a las familias para informa sobre alguna necesidad que pueda tener el paciente como cremas, pañales y elementos de aseo personal, con 1.360 llamadas en el 2020 y 1.398 llamadas en el 2021.

e). **Biblioteca solidaria:** Se entregan, libros, revistas, pasatiempos, imágenes para colorear, lápices, colores y todo lo necesario para actividades que permitan distraer su tiempo realizar alguna actividad desestresante, 400 beneficiarios.



f). **Receta deportiva:** Pausas activas enseñando ejercicios prácticos a los usuarios y sus familias y capacitándolos en una alimentación saludable. Se beneficiaron 280 usuarios y sus familias, contando con la participación de 56 colaboradores.



1.1. Humanización de la Atención

g). Rondas de Humanización: Hacia el usuario y otro hacia el colaborador, para detectar necesidades que permitan prestar un servicio más humanizado a nuestros usuarios, y fortalecer un ambiente de trabajo acogedor y agradable a todos los colaboradores. Se realizaron 120 rondas en el año 2021.



i). Viernes de Humanización:

Adquirir elementos que puedan cubrir las necesidades de los pacientes que por su situación económica no alcanzan a hacerlo, por ejemplo, pañales, implementos de aseo personal entre otros. Participaron 350 funcionarios.



h). “Vuelve a escuchar la radio”:

Estrategia que se aplica en el área de aislamiento COVID 19, consiste en sugerir a los pacientes si desean escuchar radio para que se mantengan enterados de las noticias, o si desean escuchar la música de su preferencia, a un volumen que no afecte el descanso de los demás pacientes.



j). Entrega de implementos de protección personal a todos los colaboradores y funcionarios del Hospital de forma oportuna y sistemática.



k). Lista de chequeo aplicada en las puertas de ingreso a la institución para verificar síntomas Covid- 19.

1.1. Humanización de la Atención



l). Creación de líneas de apoyo psicológico para todos los funcionarios y colaboradores de la institución. Se recibieron 29 llamadas en el 2020 y 9 llamadas 2021.

m). Fortalecimiento de apoyo emocional y espiritual permitiendo una vía más de escucha para pacientes, familias, colaboradores y funcionarios. 120 usuarios beneficiados en el 2020 y 156 en el 2021; en cuanto a los Colaboradores fueron 15 en el 2020 y 5 en el 2021.

n). Vinculación de personal profesional en Psicología en el eje de Humanización con la finalidad de detectar necesidades de humanización en los Usuarios y Colaboradores a través de las rondas de humanización.

ñ). Mensajes motivacionales a los grupos de redes sociales.



Se han recibido un total de **117** agradecimientos para los diferentes servicios, los cuales en su gran mayoría se han publicado a través de los canales internos y externos.



Agradecimientos de nuestros Pacientes y sus Familiares
Enero de 2021

EMPRESA SOCIAL DEL ESTADO
HOSPITAL DEPARTAMENTAL "SAN ANTONIO"
PITALITO - HUILA
CALLE 3ª SUR N° 10-45 TEL: 01 89 25 09 - 36 25 04
PIT: 8-911801342

Apreciado(a) usuario(a): Sus opinión es muy importante para cumplir nuestra misión, por eso lo invitamos a dejar su queja, sugerencia, reclamo o felicitación.

Servicio: Observación Gen Especialidad: _____

Queja Reclamo Sugerencia Felicitación

Señores Hospital San Antonio
Mis sinceros Agradecimientos a todo el cuerpo médico - enfermeras - el Sr Edinson a la Srta Adriana Castillon a todos por los servicios prestados en la institución, si trabajen con el corazón.
Agradezco por haberme salvado la vida a mi hija Lorea Helisa Dussan R. Mil Bendiciones!

Fecha: 22 de enero 2021 Hora: 12:30 pm
EPS: _____
Nombre usuario: Franco Helene Ramirez Lopez
Teléfono: 310 213 5839
Dirección: Nevada

Te atendemos con el Corazón



Agradecimientos de Nuestros Pacientes y sus Familias
del 08 al 14 de Marzo de 2021

Pitalito Marzo 8 2021

Dra. Diana Victoria Muñoz
Gerente Hospital Pitalito

La presente con el fin de manifestarle, mi adhesión por su gestión administrativa de la entidad; pues el personal a su cargo siempre a laborado y con total compromiso pues se muestran en todos sus deberes de vacación de servicio.

Esto lo vivi por el pequeño David tengo much especial recibir al todo mas pronto y con amor
Mil gracias por todo

Atte
Lorena Dussan R
C.C. 3214845941

Te atendemos con el Corazón

Agradecimientos de Nuestros Pacientes y sus Familias
del 14 al 20 de junio de 2021

Pitalito 15 junio 2021

Señores:
ESE HOSPITAL DEPARTAMENTAL SAN ANTONIO DE PITALITO
Ciudad

ASUNTO: Agradecimientos

Yo, JIMMY ARTURO GONZÁLEZ Identificado con CC. 79.962.289 de Bogotá, fui paciente Covid positivo del hospital desde el día 02 hasta el día 18 de Mayo del presente año, durante 13 días estuve en UNIDAD DE CUIDADOS INTENSIVOS entubado y 5 días en hospitalización.

Por medio de la presente, de parte mía y de mi familia dirigimos a ustedes nuestros más sinceros agradecimientos a todos el personal médico, especialistas, enfermeras, auxiliares y terapéutas que con mucho esfuerzo, profesionalismo y valentía, estuvieron pendientes de mi salud. Lo que ahora hace que me encuentre en casa recuperándome satisfactoriamente.

El Covid 19 es real, si todos valoráramos la vida y nos cuidáramos, evitaríamos que más personas tengan que pasar por estas situaciones, la labor de quienes trabajan en los hospitales es muy importante y ellos también tienen familia que los esperan en casa.

Dios sabrá pagar tanto sacrificio.

(MUCHÍSIMAS GRACIAS)

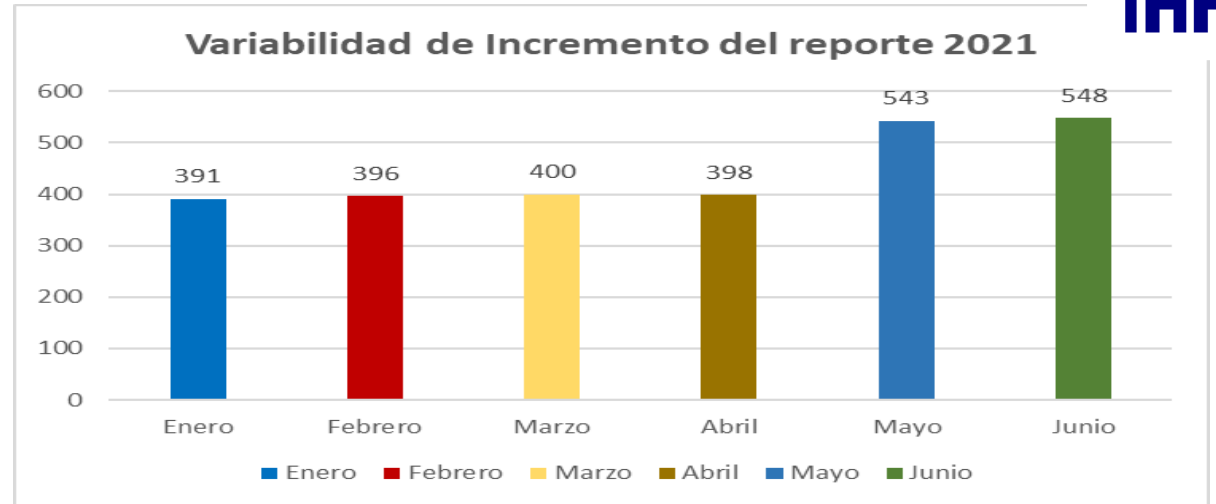
2167440259
JIMMY ARTURO GONZÁLEZ
CC. 79.962.289

Te atendemos con el Corazón

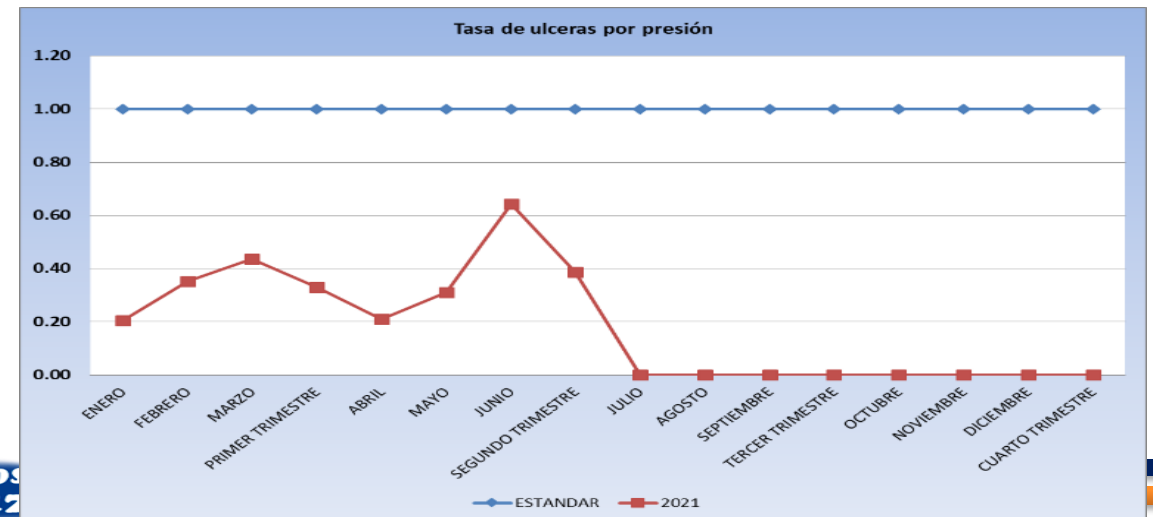
1.2. Seguridad del Paciente



En el primer semestre 2021 se ha logrado fomentar las búsquedas activas por parte de las líneas de acción para aumentar el incremento del reporte de sucesos de seguridad, la monitorización de los indicadores de seguridad del paciente, los cuales permiten llevar la trazabilidad de la mejora continua que se viene presentando.



Nuestro objetivo es disminuir la posibilidad de la presentación de eventos adversos, demostrando que el promedio de la proporción de incremento del reporte de sucesos de seguridad en este primer semestre es de 6% cumpliendo con la meta de incrementar 1% mensual.



1.2. Seguridad del Paciente



Grupo de información en la red social de Facebook para el cliente interno (que ha venido creciendo desde su creación), ha sido la estrategia para el despliegue de información general del eje de seguridad del paciente, permitiendo una retroalimentación constante de nuestros colaboradores en este contexto del COVID-19.

Capacitación a colaboradores sobre la política y modelo de gestión de seguridad del paciente, socializando las metas de seguridad, ha fortalecido nuestra cultura de seguridad.



Socialización de Gestión de Sucesos de Seguridad.
👏 Exaltamos el compromiso de los "Seguranos" por su compromiso con el Fomento de la Cultura de Seguridad del Paciente. 🎉



1.3. Responsabilidad Social Empresarial



La meta es lograr la corresponsabilidad entre las instituciones, la sociedad, los individuos y el medio ambiente, contribuyendo con acciones concretas a la disminución de las iniquidades y al mejoramiento integral de las condiciones de vida de las comunidades en particular y de la sociedad en general.

- Línea Binomio Madre-Hijo:

En cuanto al alojamiento conjunto desde 2012 a 2019 han sido beneficiadas 9.313 madres. Durante el 2020 y a pesar de la pandemia por COVID-19, se logró suministrar gratuitamente este servicio a 1.187 madres lactantes.

- Línea Experiencia del Paciente y Su Familia – Trabajo Social:

Se entregaron ayudas a 186 pacientes con necesidades socio-familiares y económicas. Además, se llevó a cabo la entrega de 'Ofrenda San Antonio' (mercado con alimentos no perecederos) a cuatro (4) familias vulnerables. Se realizó apoyo familiar e interinstitucional con seguimiento telefónico a 882 personas.



1.3. Responsabilidad Social Empresarial



- Línea Hospital Verde:

Durante el 2020 la producción fue de 549,4 kg entre frutas, hortalizas y hierbas aromáticas entregadas al Servicio de Nutrición Hospitalario. A Junio de 2021 la producción va en 492,5 kg.



- Línea de acción: Atención diferencial de gestantes indígenas:

El cumplimiento durante el 2020 debido a la pandemia por COVID-19 fue del 92,3% donde se les aplicó a 12 maternas indígenas el protocolo de atención diferencial.



- 22 marzo de 2021: Commemoración del Día Mundial del Agua



- 23 abril de 2021: La E.S.E. Hospital Departamental San Antonio de Pitalito conmemora el Día Mundial de la Tierra.



1.3. Responsabilidad Social Empresarial



- 01 mayo de 2021: Celebración Día del Niño en el Marco de la Estrategia IAMII.




- 21 mayo de 2021: Agradecimientos al Club Rotario por la Donación de 30 Ajueres para Recién Nacidos.



- 05 junio de 2021: Día Mundial del Medio Ambiente y Segunda Jornada de "Basura Challenge"



1.4. Gestión de la Tecnología



Nos hemos comprometido a gestionar soluciones tecnológicas biomédicas y no biomédicas, centrado en la prestación de servicios de alto nivel de calidad y técnico científico, que brinden seguridad y confianza a los usuarios; identificando las necesidades tecnológicas de cada uno de los procesos hasta la disposición final; adquiriéndola y manteniéndola en condiciones operativas, eficientes y adecuadas para el cumplimiento dentro del contexto normativo y el mejoramiento continuo de la institución.

Fortalecimiento de la tecnología no biomédica, **\$133.579.523**, avance del Plan Estratégico de Tecnologías de la Información y las Comunicaciones – PETIC, adquiriendo 15 portátiles con sus respectivas licencias, 15 compucarros, 2 access point para la red inalámbrica y un Televisor de 55” pulgadas, fortaleciendo los servicios asistenciales y procesos administrativos de nuestro Hospital, brindando un mejor servicio al paciente y su familia.



Indicadores con reporte de daños y mantenimiento de equipos no biomédicos, mantenimientos preventivos, copias de seguridad, oportunidad de respuesta, entre otros.

1.4. Gestión de la Tecnología



a). DONACIÓN DE EQUIPOS BIOMÉDICOS

- Minsalud: UN (1) ECOGRAFO MARCA SONOSCAPE - MODELO E3.

- Minsalud: 7 MONITORES DE SIGNOS VITALES MULTIPARAMETROS MARCA DRÄGER MODELO VISTA 120S.



1.4. Gestión de la Tecnología



b). IMPLEMENTACION, GESTIÓN Y EJECUCIÓN DEL PROYECTO “DOTACIÓN DE EQUIPOS BIOMÉDICOS PARA LA ATENCIÓN EN SALUD A LA POBLACIÓN AFECTADA POR EL CORONAVIRUS COVID-19 EN LA E.S.E. HOSPITAL DEPARTAMENTAL SAN ANTONIO DE PITALITO” RECURSOS ASIGNADOS RESOLUCIÓN No 001940 DE 2020 MINISTERIO DE SALUD Y PROTECCIÓN SOCIAL.

Valor total \$1.768.050.000

Minsalud:

\$1.607.837.500

Recursos Propios del Hospital:

\$160.212.500

Ítem	Equipo Biomédico	Cantidad
1	Aspirador de Secreciones - Marca CAMI, modelo New Askir 30.	16
2	Bomba de Infusión - Marca BD, modelo Alaris GP Plus.	60
3	Desfibrilador - Marca MINDRAY, Modelo Beneheart D3.	10
4	Ecógrafo (doppler color) - Marca MINDRAY, modelo DCN3 Pro.	1
5	Electrocardiógrafo - Marca EDAN, modelo SE-1.200	3
6	Flujómetro - Marca ACARE.	60
7	Fonendoscopio dos servicios - Marca WELCH ALLYN.	60
8	Glucómetro - Marca VIVACHEK, modelo FAD.	10
9	Monitor de Signos Vitales Multiparámetros - Marca MINDRAY, modelo UMEC12.	60
10	Termómetro Infrarrojo - tipo pistola - Marca BERRCOM, modelo JXB-178	20
11	Videolaringoscopio - Marca MEDCAPTAIN, modelo VS-10H	1
12	Equipo de Rayos X Arco en C - Marca PHILIPS, modelo Zenition 50	1
Totales		302

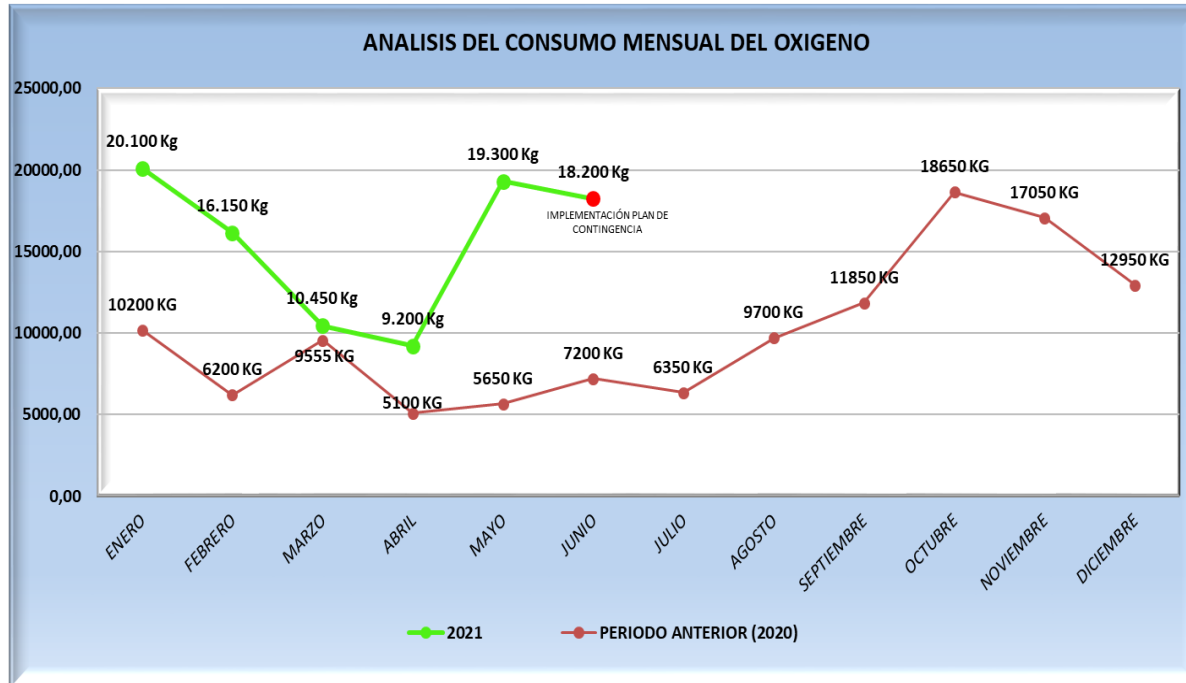
Fuente: Actas de Recibo - Contrato 109 de 2021

1.4. Gestión de la Tecnología



c). ANÁLISIS Y GESTIÓN DEL SUMINISTRO DE OXIGENO

- Activación del Plan de Contingencia.



Gestión para comodato de 3 Termos Criogénicos (13 horas más de consumo)



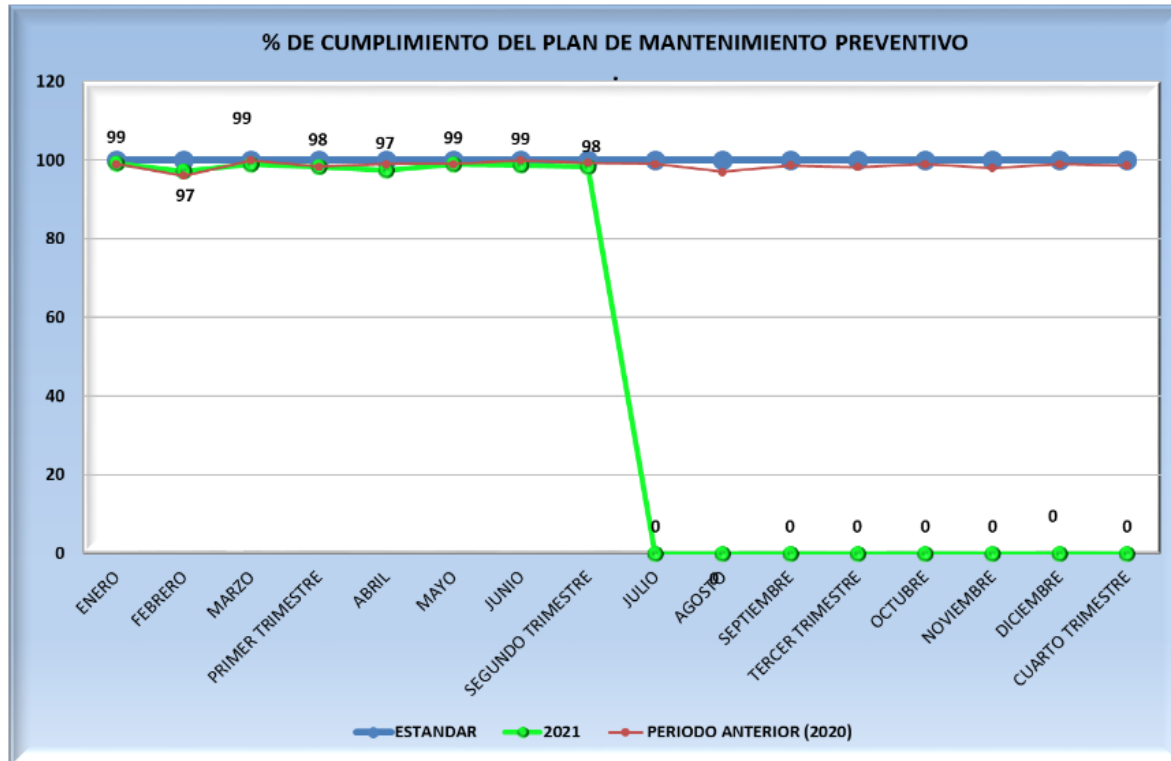
En niveles Críticos Funcionamiento del Maniflod (16 cilindros con capacidad máxima de 180 Kg) para 4,5 horas de consumo

CAPACIDAD INSTALADA

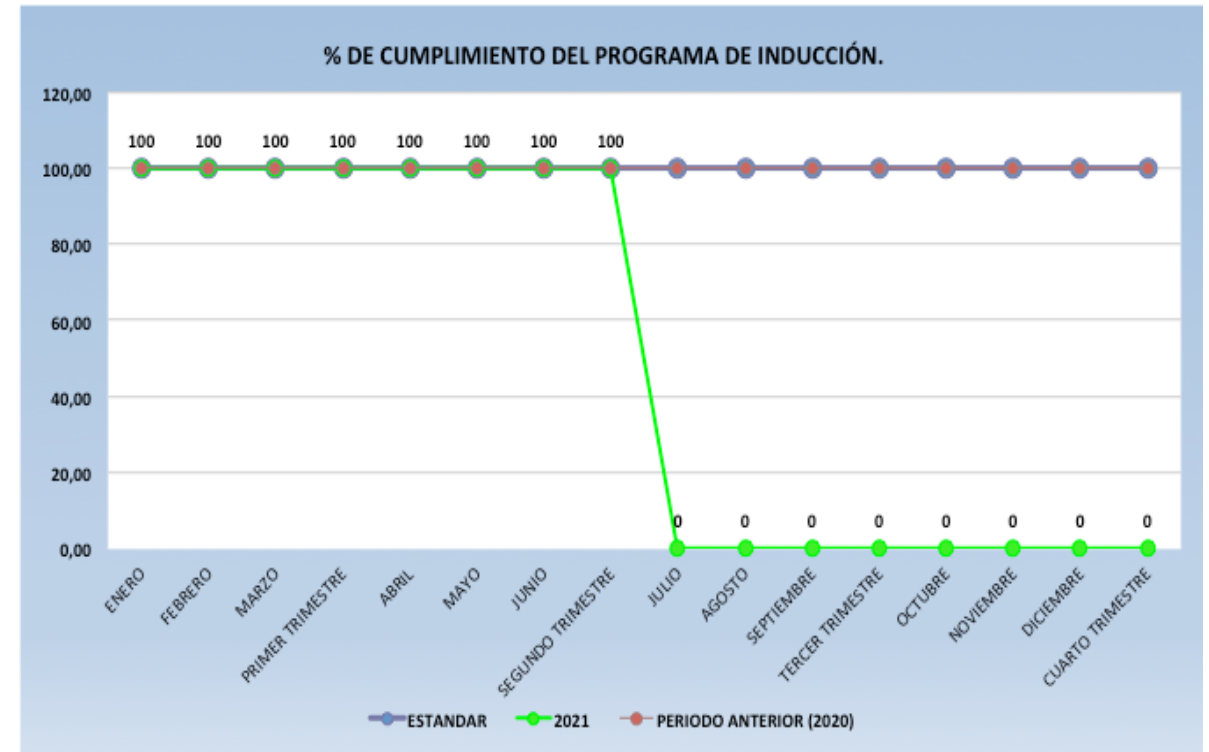
UNIDAD DE MEDIDA	CAPACIDAD TOTAL DEL TANQUE CRIOGENICO	CONSUMO POR DIA	CANTIDAD EN CILINDRO DE OXIGENO - (45 CILINDROS DE 8,5 M3) - (22 CILINDROS DE 1M3) - (8 CILINDROS DE 4M3)
KG	6.000	750	578
M3	4.524	566	436
LITROS	4.524.000	565.500	435.812

d). CUMPLIMIENTO DE LAS ESTRATEGIAS DEL PROCESO DE GESTIÓN DE LOS RECURSOS TECNOLÓGICOS

EJECUCIÓN DEL PLAN DE MANTENIMIENTO PREVENTIVO 2021



EJECUCIÓN DEL PROGRAMA DE INDUCCIÓN



1.5. Gestión del Riesgo



La meta es encontrar el balance entre beneficios, riesgos y costos. Con base en nuestro modelo de atención, la gestión del riesgo apunta a la protección de los usuarios, mitigar los riesgos en la prestación de servicios y la evaluación de la gestión en la institución. En la etapa que nos encontramos, contamos con el mapa de riesgos por procesos, su priorización, y se realizan los respectivos controles y seguimientos.

Desarrollo del Plan de Acción 2021:

- Cumplimiento del Programa Integral de Auditorías..
- Actualización y seguimiento del mapa de riesgos.
- Inspecciones periódicas relacionadas con uso adecuado de elementos de protección personal.
- Seguimiento al ausentismo laboral.
- Rondas periódicas de seguridad del paciente.
- Monitoreo periódico a la clasificación adecuada de los residuos hospitalarios.



1.5. Gestión del Riesgo



ELEMENTOS DE PROTECCION PERSONAL ENTREGADOS

ENERO A JUNIO DE 2021

DESCRIPCION	ENERO	FEBRERO	MARZO	ABRIL	MAYO	JUNIO
TAPABOCAS CONVENCIONAL	11.339	17.543	11.853	16.780	19.449	19.223
TAPABOCAS N95	1.325	1.383	1.468	1.088	1.275	1.356
GUANTES DESECHABLES	80.940	252.072	128.103	138.140	137.094	130.297
GUANTES ESTÉRILES	7.861	9.403	11.013	11.152	11.237	10.334
GORRO	9.506	14.345	6.854	8.025	7.974	8.711
CARETAS	125	80	52	123	20	372
POLAINAS	603	375	946	22	119	1.098
BATAS QUIRÚRGICAS	6.705	581	821	2.500	1.236	602
BATA PUÑO RIP DESECHABLE	6.138	10.699	2.409	2.561	648	6.046
OVEROL	581	1.512	599	4.321	4.963	934
UNIFORME ANTIFLUIDO	567	1.492	603	586	1.000	535
TOTAL	125.690	309.485	164.721	185.298	185.015	179.508

CAPACITACIONES PROGRAMA SST- ENERO A JUNIO DE 2021

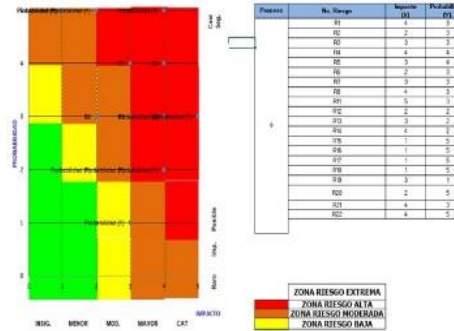
TEMA	META	TOTAL A LA FECHA
USO ADECUADO DE ELEMENTOS DE PROTECCIÓN PERSONAL EPP	100	100
BRIGADAS: INCENDIOS, EVACUACIÓN Y RESCATE - PRIMEROS AUXILIOS.	100	50
PELIGRO BIOLÓGICO, BIOMECÁNICO Y PSICOSOCIAL., CLIMA LABORAL Y ORGANIZACIONAL (NORMAS DE BIOSEGURIDAD)	200	150
COMUNICACIÓN ASERTIVA Y TRABAJO EN EQUIPO	200	80
ACCIDENTE LABORAL, INCIDENTES, ENFERMEDADES LABORALES, ACTOS Y CONDICIONES INSEGURAS, INVESTIGACION DE AT	200	150
PLAN DE EMERGENCIAS, SEGURIDAD Y SALUD EN EL TRABAJO, PLAN ESTRATEGICO DE SEGURIDAD VIAL	200	100
CONDICIONES DE SEGURIDAD (PELIGRO LOCATIVO Y PÚBLICO)	200	100

GESTIÓN FINANCIERA Y ADMINISTRATIVA



Matriz de Riesgo institucional

Monitoreo y Controles a los Riesgos



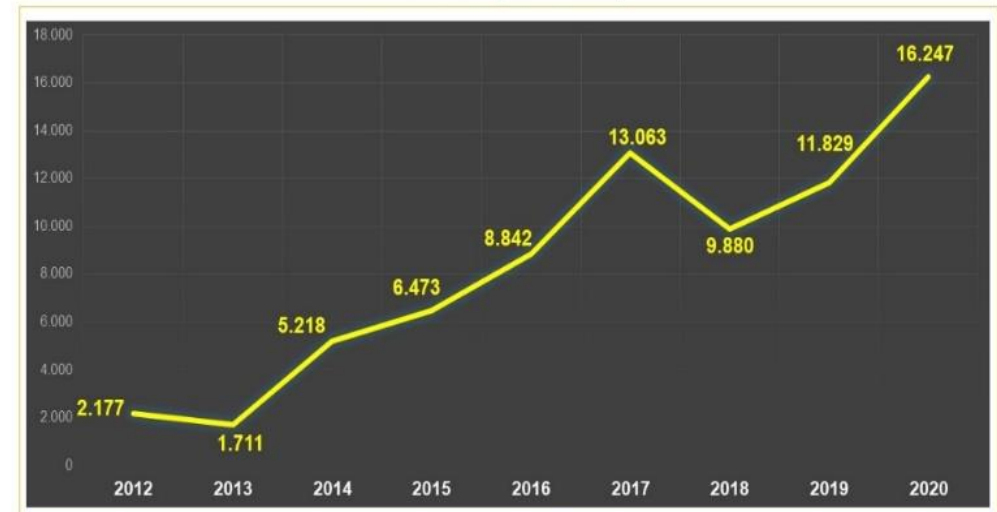
Indicador 4- Riesgo Fiscal y Financiero

Meta Plan de Gestión: Sin Riesgo Fiscal y Financiero



SUPERÁVIT FINANCIERO

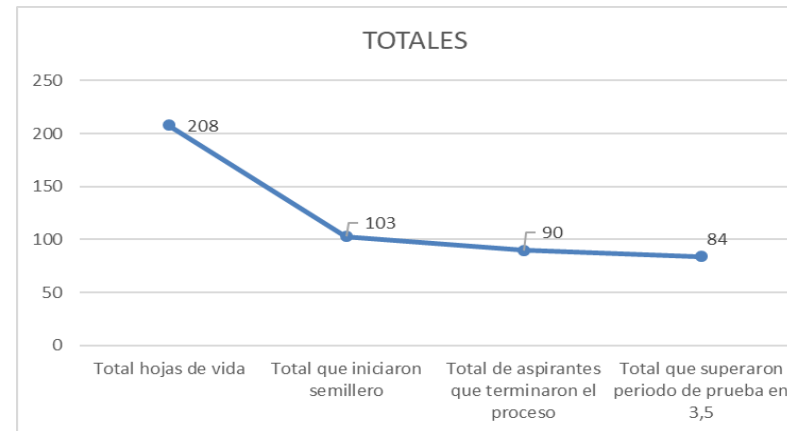
2012 – 2020 (En millones)



1.6. Transformación Cultural

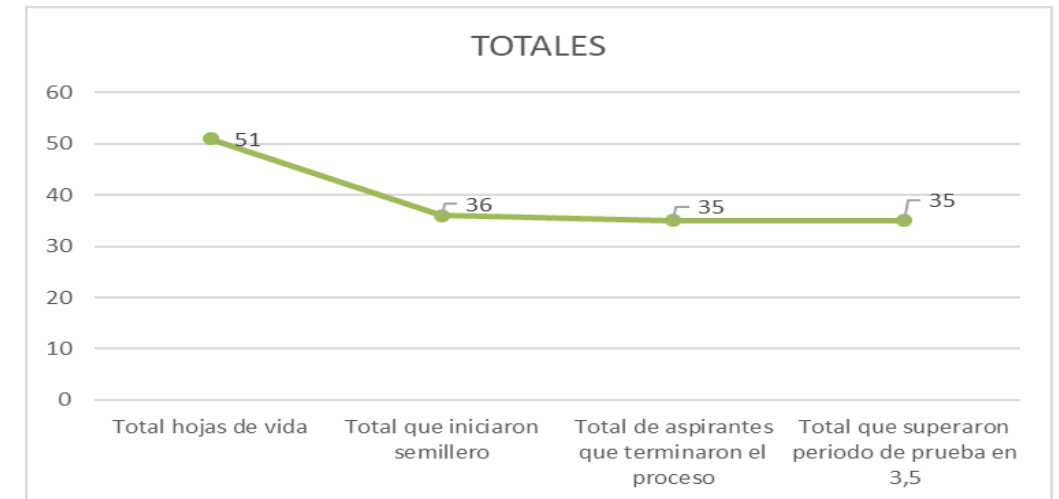


a). Semilleros de Talento Humano:



La efectividad y cumplimiento de los criterios de selección, fue del 93% para el primer semestre de 2021 y en total se realizaron 31 semilleros asistenciales.

El pilar fundamental es el talento humano, base del éxito de una organización, por consiguiente estamos comprometidos con el desarrollo de una cultura organizacional, a través de acciones que contribuyan con una gestión ética y transparente, aplicación de los valores institucionales, al fortalecimiento de una cultura de seguridad del paciente, un trato humanizado, promoviendo el aprendizaje organizacional y la gestión del conocimiento, propiciando hábitos socialmente responsables con el medio ambiente y excelencia en la prestación de los servicios.



La efectividad y cumplimiento de los criterios de selección, fue del 100% para el primer semestre de 2021 y en total se realizaron 13 semilleros administrativos.

1.6. Transformación Cultural



b). Plan Institucional de Capacitación:

En el primer semestre de 2021, se programaron en total 177 actividades de capacitación, de las cuales se ejecutaron 156 de éstas, alcanzando un 88% de cumplimiento y logrando una cobertura del 93%.

En cuanto a las actividades de capacitación, relacionadas con la atención de la pandemia, COVID-19, en el área de Urgencias tuvo cobertura del 100%



c). Bienestar Social e Incentivos:

APOYO BIENESTAR SOCIAL

- Solicitudes para educación: 5
- Solicitudes para vivienda: 18

EXALTACIÓN FECHAS ESPECIALES

CAMINATA ECOLÓGICA

EXALTACIÓN DÍA DEL SERVIDOR PÚBLICO



1.6. Transformación Cultural



➤ **EXALTACIÓN DE CUMPLEAÑOS Y DÍA LIBRE:**

47 personas de planta

12 estudiantes de práctica formativa

349 Colaboradores (medios de comunicación)

➤ **COLABORADOR DEL MES:**

135 personas por haber aplicado con todos los VALORES DEL CODIGO DE INTEGRIDAD

➤ **ENTREGA DE ALMUERZOS Y REFRIGERIOS**

En el primer semestre del 2021, se entregaron a los funcionarios de planta de la Institución, el total de:

ALMUERZOS: 346

REFRIGERIOS: 887



- **Subproceso de Referencia y Contrarreferencia:** **Remisiones del Primer Nivel de Atención:**

Vigencia 2020: 1.144 pacientes con diagnóstico relacionados con COVID-19, de 15 Municipios diferentes.

A junio de 2021, se recibieron 743 pacientes por el mismo concepto de 14 Municipios diferentes.

Remisiones enviadas a tercer nivel de atención:

Vigencia 2020: 117

A junio de 2021: 86

Se han desarrollado todas las gestiones necesarias con los actores de las diferentes instituciones para optimizar las remisiones (gestión humanitaria, entrega de elementos de protección personal, otros) en cumplimiento de los lineamientos del orden nacional y departamental.

- **Proceso Atención en Cirugía:** Desde la vigencia 2020 se diseñó una ruta especial para la atención de pacientes con sintomatología respiratoria que requiere manejo quirúrgico, ajustando los procedimientos de admisiones, atención, recuperación en quirófano y egreso del paciente.

Se ha dado cumplimiento a los lineamientos del orden Nacional y Departamental cuando han sido requeridos en cuanto a la suspensión cirugías no urgentes, independiente de su complejidad, así como, los procedimientos electivos no quirúrgicos que requieran sedación.

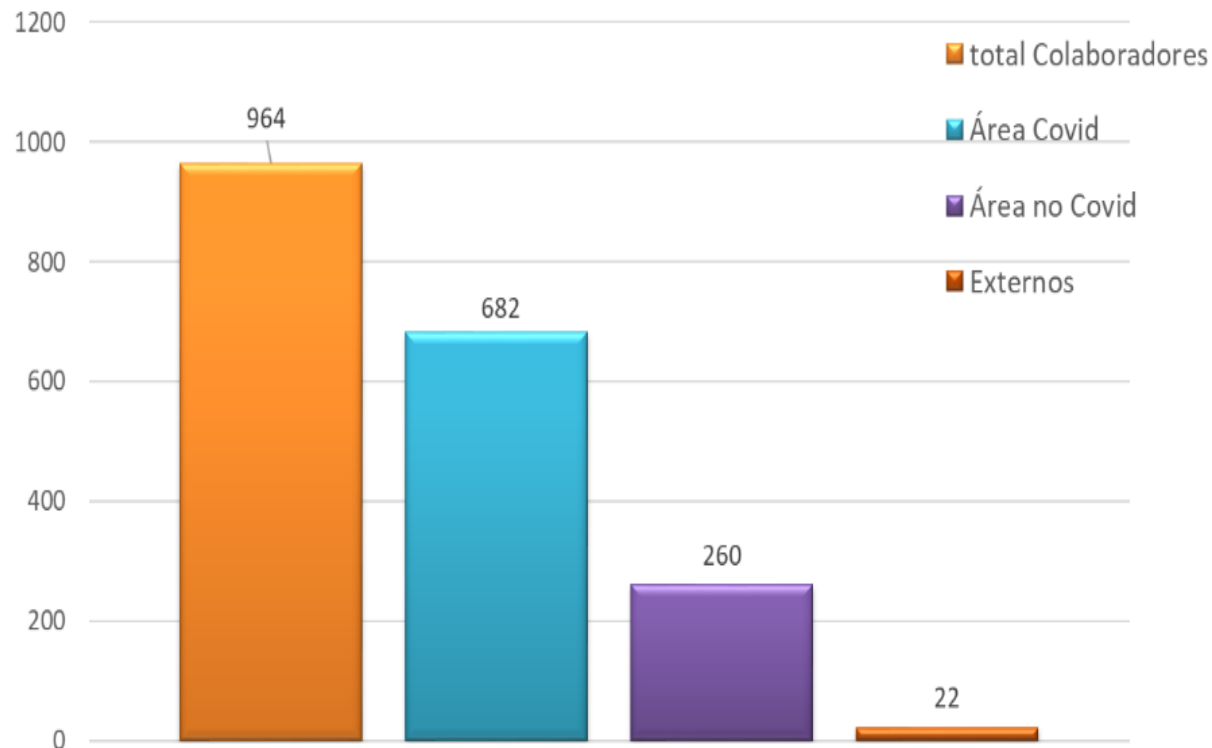
Por la **Alerta Roja en la Red Hospitalaria del Huila** tenemos a la fecha **266** paquetes de procedimientos quirúrgicos suspendidos: Cirugía general, ortopedia, neurocirugía, ginecología, otorrinolaringología, urología y oftalmología.

1.7. Otros Servicios

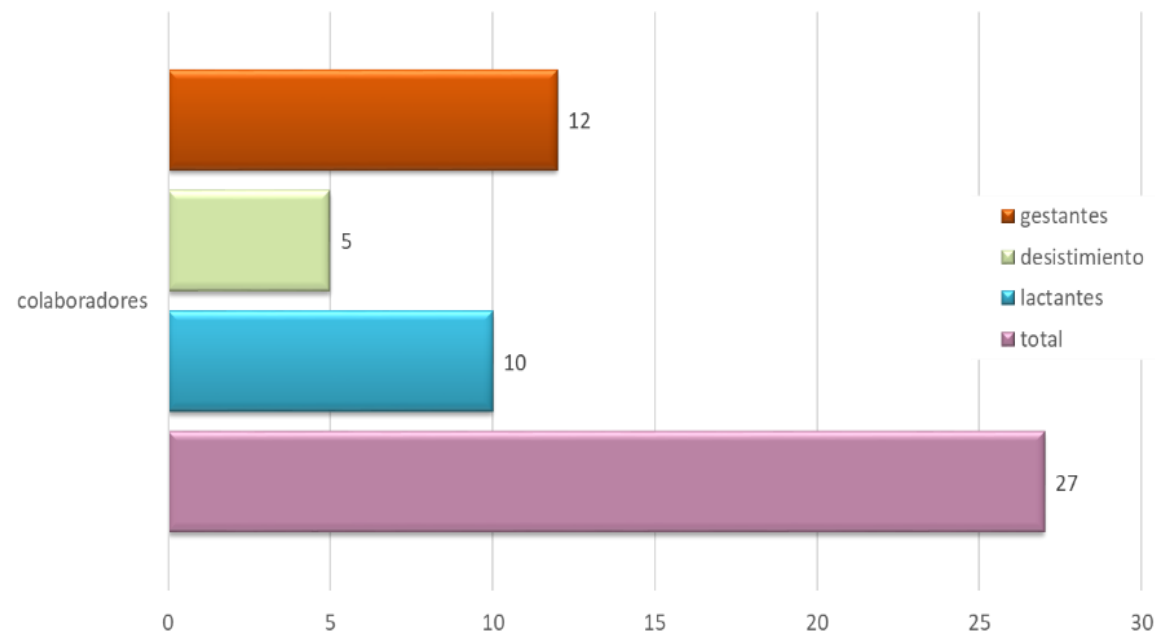


- **Plan de Vacunación COVID-19:** Se adelantó el plan de vacunación contra la COVID-19 para los Colaboradores de la institución los cuales a la fecha totalizan 964 como se detalla a continuación:

Población Institucional



Novedades de personal Institucional relacionados con motivos de no vacunación



De los 964 Colaboradores se logró una cobertura del 97,1%, es decir 937 personas con esquema completo, desde marzo de 2021 hasta la fecha. Tan solo 27 personas no se pudieron vacunar.

1.7. Otros Servicios



- Subproceso de Farmacia:

Compras de Medicamentos

1er Semestre de 2020: \$845.608.489

1er Semestre de 2021: \$4.946.560.045

Variación del 484,97%

Variación: \$4.100.951.556

- Incremento proporcional de los casos atendidos de COVID-19:

1er semestre 2020: 27

1er semestre 2021: 995

Variación del 3.585% (968 casos)

- En el 2021: Atención del segundo y tercer pico de la pandemia con mayor duración (meseta).

- Incremento de los precios de los medicamentos: Impacto de la pandemia

Paro Nacional – bloqueo de vías del Huila

Aumento de la T.R.M. para USD\$ (importación)

Escasez nacional de los medicamentos vitales

- Consumo elevado de medicamentos exclusivos para pacientes COVID-19, Anestésicos, relajantes musculares y antibióticos tales como: Midazolam, Fentanilo, Propofol, Dexmedetomidina, Bromuro de Rocuronio, bromuro de Vecuronio, Atracurio, Cisatracurio, Piperacilina/Tazobactam, Vancomicina, Etc.

1.7. Otros Servicios – Subproceso de Farmacia

Consumos de Medicamentos en Zona Expansión UCI Primer Semestre de 2020

MEDICAMENTO O INSUMO	ENERO	FEBRERO	MARZO	ABRIL	MAYO	JUNIO	TOTAL
AMLOdipino TAB X 5 mg	1.564	1.610	1.010	943	1.012	961	7.100
AMPICILINA + SULBACTAM AMP X 1.5 g	8.111	7.180	6.944	4.021	4.758	4.249	35.263
ATRACURIO BESILATO AMP X 25mg/2.5mL							
ATROPINA SULFATO AMP X 1 mg	237	151	303	92	140	123	1.046
BROMURO DE ROCURONIO 50 mg VIAL X 5mL	31	33	21	35	35	23	178
CEFEPIME POLVO VIAL X 1 g	168	350	232	364	305	357	1.776
CISATRACURIO 10 mg/5 mL AMP	22	49	54	12	7	11	155
CLOPIDOGREL TAB X 75 mg	189	160	130	175	102	1	757
CLORURO DE POTASIO 1500 mg AMP X 10 mL	1.399	948	974	666	792	843	5.622
CLORURO DE SODIO 0,9% SUERO FISIOLÓGICO BOLSA X 2	1.849	1.751	81	630	606	875	5.792
CLORURO DE SODIO 0,9% SUERO FISIOLÓGICO BOLSA X 1	1.900	2.019	2.401	1.562	1.651	1.354	10.887
CLORURO DE SODIO 0,9% SUERO FISIOLÓGICO BOLSA X 5	18.220	17.122	17.405	10.527	11.551	11.834	86.659
CLORURO DE SODIO 11,7% X 10 mL	1.232	895	783	683	850	1.725	6.168
DEXMEDETOMIDINA 100 mcg/mL AMP X 2 mL	4	10	6	1	8	4	33
DEXTROSA AL 10% BOLSA X 500 mL	205	171	107	50	138	115	786
DEXTROSA AL 5% BOLSA X 250 mL	69	36	12	1	11	10	139
DEXTROSA AL 5% BOLSA X 500 mL	24	34	25	33	35	48	199
DIPIRONA SODICA 1g/2mL SOLUCION INYECTABLE	2.273	2.118	5.967	3.296	3.536	4.248	21.438
DOBUTAMINA AMP X 250 mg X 20 mL		4	3	1	2	6	16
FENTANILLO 0.05MG/ML x 10 ml	331	202	168	169	187	184	1.241
FLUCONAZOL AMP X 200 mg / 100 mL	36	32	2	24		18	112
HEPARINA BAJO PESO MOLECULAR AMP X 40mg/0.4mL	2.084	1.684	1.554	1.146	1.139	1.385	8.992
HEPARINA BAJO PESO MOLECULAR AMP X 60mg/0.6mL	308	205	180	162	177	152	1.184
KETAMINA (CLORHIDRATO) 500 MG FCO X 10 ML	18	16	21	23	34	31	143
LACTATO RINGER SOLUCION HARTMAN BOLSA X 500ML	9.063	6.777	10.131	6.630	6.956	7.898	47.455
LIDOCAINA JALEA FCO X 30 mL	395	369	344	185	184	236	1.713
MEROPENEM VIAL X 1 g	305	294	61	172	305	173	1.310
MIDAZOLAM AMP X 15 mg/ 3mL			2				2
MIDAZOLAM AMP X 5 mg/5 mL	577	261	236	269	254	289	1.886
MIDAZOLAM AMP X 50mg/10mL							
NORADRENALINA AMP 4 mg X 4 mL	51	38	65	25	52	27	258
OMEPRAZOL AMP X 40 mg	1.112	1.046	947	737	706	589	5.137
ONDANSETRON CLORHIDRATO 8 mg AMP X 4 mL	886	820	754	112	221	268	3.061
PIPERACILINA/TAZOBACTAM AMP X (4g + 0.50 mg)	2.195	1.421	1.513	1.065	979	1.700	8.873
PREGABALINA CAP X 75 mg	6	35	58	66	48	82	295
PROPOFOL AL 1 % VIAL X 20 mL	408	410	397	159	207	177	1.758
REMIFENTANILLO CLORHIDRATO AMP X 2 mg	104	143	114	59	67	53	540
TRANEXAMICO ACIDO AMP X 500 mg / 5 mL	859	1.070	1.105	745	1.003	906	5.688

Consumos de Medicamentos en Zona Expansión UCI Primer Semestre de 2021

MEDICAMENTO O INSUMO	ENERO	FEBRERO	MARZO	ABRIL	MAYO	JUNIO	TOTAL
AMLOdipino TAB X 5 mg	1.932	1.731	1.536	1.648	2.164	1.939	10.950
AMPICILINA + SULBACTAM AMP X 1.5 g	7.713	5.774	5.835	5.234	6.123	7.355	38.034
ATRACURIO BESILATO AMP X 25mg/2.5mL	779				1.971	277	3.027
ATROPINA SULFATO AMP X 1 mg	246	155	166	165	177	201	1.110
BROMURO DE ROCURONIO 50 mg VIAL X 5mL	2.114	1.990	96	133	134	1	4.468
CEFEPIME POLVO VIAL X 1 g	400	455	154	70	475	451	2.005
CISATRACURIO 10 mg/5 mL AMP	23	8	2.570	4.744	38	4.348	11.731
CLOPIDOGREL TAB X 75 mg	142	225	283	262	282	252	1.446
CLORURO DE POTASIO 1500 mg AMP X 10 mL	1.932	1.493	1.040	1.769	2.068	2.001	10.303
CLORURO DE SODIO 0,9% SUERO FISIOLÓGICO BOLSA X 2	1.892	1.681	1.933	2.704	2.568	2.593	13.371
CLORURO DE SODIO 0,9% SUERO FISIOLÓGICO BOLSA X 1	5.318	4.119	2.709	3.521	6.371	6.665	28.703
CLORURO DE SODIO 0,9% SUERO FISIOLÓGICO BOLSA X 5	19.286	15.229	17.291	16.679	16.727	15.070	100.282
CLORURO DE SODIO 11,7% X 10 mL	1.282	1.254	916	1.286	1.540	1.435	7.713
DEXMEDETOMIDINA 100 mcg/mL AMP X 2 mL	2.537	1.116	723	2.061	4.842	5.716	16.995
DEXTROSA AL 10% BOLSA X 500 mL	275	155	120	145	182	232	1.109
DEXTROSA AL 5% BOLSA X 250 mL	70	77	30	61	71	88	397
DEXTROSA AL 5% BOLSA X 500 mL			100	98	103	114	415
DIPIRONA SODICA 1g/2mL SOLUCION INYECTABLE	4.872	4.568	7.142	5.861	5.479	7.209	35.131
DOBUTAMINA AMP X 250 mg X 20 mL	99	80	31	32	64	71	377
FENTANILLO 0.05MG/ML x 10 ml	27.077	18.460	2.817	8.980	24.620	39.026	120.980
FLUCONAZOL AMP X 200 mg / 100 mL	26	14	53	10	75	58	236
HEPARINA BAJO PESO MOLECULAR AMP X 40mg/0.4mL	3.855	2.256	2.193	2.419	2.969	3.600	17.292
HEPARINA BAJO PESO MOLECULAR AMP X 60mg/0.6mL	1.444	929	488	521	819	924	5.125
KETAMINA (CLORHIDRATO) 500 MG FCO X 10 ML	135	100	63	84	106	100	588
LACTATO RINGER SOLUCION HARTMAN BOLSA X 500ML	12.165	10.511	12.119	12.215	14.176	16.418	77.604
LIDOCAINA JALEA FCO X 30 mL	395	271	394	362	447	474	2.343
MEROPENEM VIAL X 1 g	323	713	548	340	513	899	3.336
MIDAZOLAM AMP X 15 mg/ 3mL	59	158	5	10	1.069	1.196	2.497
MIDAZOLAM AMP X 5 mg/5 mL	2	15.524	10.838	5.232	30	4.016	35.642
MIDAZOLAM AMP X 50mg/10mL	1.638			6	323		1.967
NORADRENALINA AMP 4 mg X 4 mL	785	840	865	835	998	1.023	5.346
OMEPRAZOL AMP X 40 mg	1.290	2.382	2.894	2.548	2.717	3.387	15.218
ONDANSETRON CLORHIDRATO 8 mg AMP X 4 mL	766	702	1.254	1.055	1.114	1.129	6.020
PIPERACILINA/TAZOBACTAM AMP X (4g + 0.50 mg)	2.555	1.502	7.333	1.698	2.174	1.938	17.200
PREGABALINA CAP X 75 mg	791	452	384	649	682	852	3.810
PROPOFOL AL 1 % VIAL X 20 mL	1.999	841	307	2.026	3.895	7.793	16.861
REMIFENTANILLO CLORHIDRATO AMP X 2 mg		46	1.790	2.287	1.924	62	6.109
TRANEXAMICO ACIDO AMP X 500 mg / 5 mL	1.111	1.084	1.117	1.058	1.453	1.192	7.015

1.7. Otros Servicios – Subproceso de Farmacia



Ejemplos de Consumo de medicamentos de mayor demanda en UCI Expansión con base en el número de pacientes atendidos mensualmente:

AÑO	MES	PRODUCTO	CANTIDAD	PACIENTES
2020	SEPTIEMBRE	VANCOMICINA CLORHIDRATO AMP X 500 mg	65	77
		PIPERACILINA/TAZOBACTAM AMP X (4g + 0.50 mg)	327	
		MIDAZOLAM AMP X 15 mg/ 3mL	555	
		MIDAZOLAM AMP X 5 mg/5 mL	3.385	
		MIDAZOLAM AMP X 5 mg/5mL	1.425	
		MIDAZOLAM AMP X 50mg/10mL	58	
		FENTANILO 0.5 mg AMP X 10 mL	606	
		BROMURO DE ROCURONIO 50 mg VIAL X 5mL		
		VECURONIO BROMURO AMP X 10 mg	548	
		CISATRACURIO 10 mg/5mL AMP	44	
2020	OCTUBRE	VANCOMICINA CLORHIDRATO AMP X 500 mg	84	82
		PIPERACILINA/TAZOBACTAM AMP X (4g + 0.50 mg)	308	
		MIDAZOLAM AMP X 15 mg/ 3mL	711	
		MIDAZOLAM AMP X 5 mg/5mL	316	
		MIDAZOLAM AMP X 50mg/10mL	481	
		FENTANILO 0.5 mg AMP X 10 mL	4.291	
		BROMURO DE ROCURONIO 50 mg VIAL X 5mL	1.084	
		VECURONIO BROMURO AMP X 10 mg	153	
		CISATRACURIO 10 mg/5mL AMP	114	
2020	NOVIEMBRE	VANCOMICINA CLORHIDRATO AMP X 500 mg	256	80
		PIPERACILINA/TAZOBACTAM AMP X (4g + 0.50 mg)	697	
		MIDAZOLAM AMP X 15 mg/ 3mL	545	
		MIDAZOLAM AMP X 5 mg/5mL	37	
		FENTANILO 0.5 mg AMP X 10 mL	11.006	
		BROMURO DE ROCURONIO 50 mg VIAL X 5mL	951	
		VECURONIO BROMURO AMP X 10 mg	2.152	
		ATRACURIO BESILATO AMP X 25mg/2.5mL	260	

AÑO	MES	PRODUCTO	CANTIDAD	PACIENTES
2021	ENERO	VANCOMICINA CLORHIDRATO AMP X 500 mg	172	66
		PIPERACILINA/TAZOBACTAM AMP X (4g + 0.50 mg)	913	
		MIDAZOLAM AMP X 15 mg/ 3mL	4	
		MIDAZOLAM AMP X 50mg/10mL	1.579	
		FENTANILO 0.5 mg AMP X 10 mL	24.850	
		BROMURO DE ROCURONIO 50 mg VIAL X 5mL	1.994	
2021	FEBREO	VANCOMICINA CLORHIDRATO AMP X 500 mg	19	62
		PIPERACILINA/TAZOBACTAM AMP X (4g + 0.50 mg)	474	
		MIDAZOLAM AMP X 15 mg/ 3mL	142	
		MIDAZOLAM AMP X 5 mg/5mL	14.627	
		FENTANILO 0.5 mg AMP X 10 mL	18.060	
		BROMURO DE ROCURONIO 50 mg VIAL X 5mL	1.922	
2021	MARZO	VANCOMICINA CLORHIDRATO AMP X 500 mg	78	40
		PIPERACILINA/TAZOBACTAM AMP X (4g + 0.50 mg)	305	
		MIDAZOLAM AMP X 5 mg/5mL	10.635	
		FENTANILO 0.5 mg AMP X 10 mL	8.013	
		BROMURO DE ROCURONIO 50 mg VIAL X 5mL	190	
		CISATRACURIO 10 mg/5mL AMP	2.718	
2021	MAYO	VANCOMICINA CLORHIDRATO AMP X 500 mg	119	93
		PIPERACILINA/TAZOBACTAM AMP X (4g + 0.50 mg)	648	
		MIDAZOLAM AMP X 15 mg/ 3mL	1.042	
		MIDAZOLAM AMP X 50mg/10mL	292	
		FENTANILO 0.5 mg AMP X 10 mL	24.136	
		BROMURO DE ROCURONIO 50 mg VIAL X 5mL	60	
		VECURONIO BROMURO AMP X 10 mg	4.924	
2021	JUNIO	VANCOMICINA CLORHIDRATO AMP X 500 mg	104	128
		PIPERACILINA/TAZOBACTAM AMP X (4g + 0.50 mg)	615	
		MIDAZOLAM 15MG/3 ML AMPOLLA	997	
		MIDAZOLAM AMP X 15 mg/ 3mL	151	
		MIDAZOLAM AMP X 5 mg/5mL	2.766	
		MIDAZOLAM AMP X 5 mg/5mL	1.089	
		FENTANILO 0.5 mg AMP X 10 mL	37.895	
		VECURONIO BROMURO AMP X 10 mg	2.846	
		CISATRACURIO 10 mg/5mL AMP	3.996	

Subproceso de Farmacia



Ejemplos del incremento del precio de los medicamentos de mayor demanda en UCI Expansión

Enero A Junio de 2020 Vs. Enero A Junio de 2021

Producto	Vig. 2020	Vig. 2021	Variación	
	Vr. Unitario	Vr. Unitario	Valores \$	%
Midazolam 15 mg (Amp)	\$ 1.450	\$ 30.000	\$ 28.550	1968,97%
Midazolam 5 mg (Amp)	\$ 4.750	\$ 10.800	\$ 6.050	127,37%
Fentanilo 0.5 mg (Amp)	\$ 2.900	\$ 7.200	\$ 4.300	148,28%
Bromuro de Rocunorio 50 mg	\$ 13.000	\$ 20.600	\$ 7.600	58,46%
Meropenem 1g (Vial)	\$ 10.000	\$ 15.200	\$ 5.200	52,00%

Fuente: Subproceso de Farmacia

2. Gestiones a Nivel Local y Comunidad en General



a). Participación en las 23 reuniones del **Consejo Municipal de Gestión del Riesgo de Desastres – CMGRD-**

No.	Fechas
1	13/ene/2021
2	17/ene/2021
3	21/ene/2021
4	28/ene/2021
5	15/feb/2021
6	22/feb/2021
7	2/mar/2021
8	8/mar/2021
9	15/mar/2021
10	16/mar/2021
11	23/mar/2021
12	7/abr/2021

No.	Fechas
13	15/abr/2021
14	29/abr/2021
15	6/may/2021
16	12/may/2021
17	15/may/2021
18	17/may/2021
19	20/may/2021
20	27/may/2021
21	8/jun/2021
22	17/jun/2021
23	23/jun/2021

b). Mensaje Interinstitucional para mitigar el Contagio de COVID-19 (8 de enero de 2021)

<https://youtu.be/ZrfA8x4VZg8>



c). Iniciamos El Proceso de Vacunación Contra La COVID-19 en La E.S.E. Hospital Departamental San Antonio de Pitalito. (2 de marzo de 2021)



2. Gestiones a Nivel Local y Comunidad en General



d). Facebook Live con la Emisora Preferencial Estereo (12 de junio de 2021), sobre el manejo de la Pandemia COVID-19 en nuestra región.



f). Participación en el programa radial ¿Y QUIÉN RESPONDE? De la emisora la Poderosa del Huila (26 de junio de 2021)



e). Conversatorio “Las Realidades de la Nueva Normalidad”, Cámara de Comercio del Huila (17 de junio de 2021).

Conversatorio

“Las realidades de la nueva normalidad”

Jueves 17 JUNIO-2021 9:00 a.m

Informes:
8713666 Ext. 2104 - 2101
318 8482851 - 310 7947065
cesartorres@cchulla.org
Conexión por Aulas Virtuales

Invitados:
Diana Victoria Muñoz
Gerente Hospital Departamental
San Antonio de Pitalito
Carlos Conde
Infectólogo - Médico internista Hospital
Departamental San Antonio de Pitalito
Jorge Enrique Montenegro
Presidente Consejo Gremial del Huila

Cámara de Comercio del Huila

g). Entrevista de la Emisora Neiva Estéreo 93.8 - Programa Línea 18 (28 de junio de 2021).

www.NEIVA ESTEREO 93.8 .COM

¡BUENISIMA!

YOUTUBE.COM

Entrevista de la Emisora Neiva Estéreo 93.8, programa Línea 18

2. Gestiones a Nivel Local y Comunidad en General



h). Campaña permanente en los canales de la institución (internos y externos), dirigida a los usuarios y sus familias, colaboradores, contratistas, grupos de valor y comunidad en general, sobre las recomendaciones a tener en cuenta por motivo del contagio y tercer pico de la pandemia COVID-19

INFÓRMESE, PROTEJA SU SALUD Y LA DE SU FAMILIA DE CONTAGIO POR COVID-19

1. En caso de presentar:

- Síntomas Menos Comunes:	- Síntomas Habituales:	- Síntomas Graves:
 PERDIDA DEL GUSTO U OLFATO	 FIEBRE	 DOLOR O PRESIÓN EN EL PECHO
 DIARREA	 TOS	 DIFICULTAD PARA RESPIRAR
 ERUPCIONES CUTANEAAS	 DOLOR DE GARGANTA	 INCAPACIDAD PARA MOVERSE O HABLAR
 CONJUNTIVITIS	 DOLOR DE CABEZA	

#HuilaVivido
Te atendemos con el Corazón
Cambio a la Acreditación
HUILA CRECE

INFÓRMESE, PROTEJA SU SALUD Y LA DE SU FAMILIA DE CONTAGIO POR COVID-19

2. No debe Automedicarse, sus riesgos están asociados a:

- Ocultar un problema de salud más grave.
- Crear resistencia a un antibiótico.
- Complicar la enfermedad.
- Efectos adversos o indeseados.
- Riesgo de intoxicación.

#HuilaVivido
Te atendemos con el Corazón
Cambio a la Acreditación
HUILA CRECE

INFÓRMESE, PROTEJA SU SALUD Y LA DE SU FAMILIA DE CONTAGIO POR COVID-19

3. Es necesario que acuda a su Institución de Salud más cercana de su residencia.

4. En La E.S.E. Hospital Departamental San Antonio de Pitalito, estamos preparados para atenderlo, contamos con:

- Talento Humano Calificado.
- Equipos Biomédicos de Última Tecnología.
- Procesos Asistenciales seguros y confiables.
- Protocolos de limpieza y desinfección bajo estrictos estándares de Calidad.
- Áreas cómodas y confortables, que permiten disfrutar de la naturaleza.

#HuilaVivido
Te atendemos con el Corazón
Cambio a la Acreditación
HUILA CRECE

INFÓRMESE, PROTEJA SU SALUD Y LA DE SU FAMILIA DE CONTAGIO POR COVID-19

5. Exhortamos a la población a dar cumplimiento a las siguientes acciones para mitigar los efectos de la pandemia por el Coronavirus COVID-19:

- Lavado frecuente de las manos con abundante jabón por 20 segundos y mínimo cada tres (3) horas, o higienizarse las manos con alcohol o gel antiséptico.
- Taparse nariz y boca con el antebrazo al estornudar o toser.
- Evitar contacto directo, no saludar de beso o de mano, ni dar abrazos.
- Evitar asistir a eventos masivos o de cualquier tipo que no sean indispensables.

#HuilaVivido
Te atendemos con el Corazón
Cambio a la Acreditación
HUILA CRECE

INFÓRMESE, PROTEJA SU SALUD Y LA DE SU FAMILIA DE CONTAGIO POR COVID-19

5. Exhortamos a la población a dar cumplimiento a las siguientes acciones para mitigar los efectos de la pandemia por el Coronavirus COVID-19:

- Restringir la entrada de visitantes a sus domicilios.
- En caso de gripa usar tapabocas y quedarse en casa.
- Cuidar especialmente a los adultos mayores de 60 años y población vulnerable, o con antecedentes médicos de riesgo, verificar su estado de salud diariamente.
- Autoreportar en las líneas de atención de las EAPB o la aplicación CORONAPP cuando presente síntomas respiratorios o fiebre.

#HuilaVivido
Te atendemos con el Corazón
Cambio a la Acreditación
HUILA CRECE

3. Gestiones con Entidades del Orden Departamental y Nacional



a). Participación de La Gerente, Dra. Diana Victoria Muñoz Muñoz en la Sesión Ordinaria del 16 de marzo de 2021 de La Asamblea Departamental del Huila. “Bono Solidario de la Salud”



b). Durante el primer semestre de la vigencia 2021 se ha participado en todas las reuniones convocadas por La Secretaría de Salud del Huila, para tratar temas relacionados con el manejo de la pandemia COVID-19:

- Lineamientos, proceso de vacunación.
- Avance de los planes de contingencia.
- Dificultades con el abastecimiento de insumos, medicamentos, oxígeno medicinal.
- Capacitaciones.
- Otros.

La Gerencia, vía oficio ha informado oportunamente sobre las dificultades presentadas para la atención de la pandemia COVID-19 y temas relacionados como:

- Insumos médicos necesarios para la adecuada operación de la Unidad de Cuidado Intensivo de COVID-19.
 - Matriz de relación de beneficiarios para el bono solidario.
- Gestión para la vacunación al 100% del personal de la institución.
 - Acciones pertinentes para las consecuencias del paro nacional y bloqueos de vías en El Huila.
 - Notificación de la situación generada por el desabastecimiento de oxígeno a nivel nacional.
 - Informar situaciones con la remisión de muestras de PCR.

3. Gestiones con Entidades del Orden Departamental y Nacional



c). Durante el primer semestre de la vigencia 2021 se ha gestionado vía telefónica y por oficio ante **El Ministerio de Salud y Protección Social**, el apoyo requerido para la atención de la pandemia COVID-19 en nuestra institución; así mismo se ha participado de las capacitaciones programadas e informado oportunamente del impacto negativo producto del paro nacional por el bloqueo en las vías del Huila y de las dificultades para el abastecimiento de oxígeno, medicamentos, gasolina para las ambulancias, entre otros.

d). Durante el primer semestre de la vigencia 2021 se ha participado de los diálogos virtuales programados por la **Asociación Colombiana de Hospitales y Clínicas – ACHC-**, donde se ha contado con las intervenciones del **Superintendente Nacional de Salud y la Viceministra de Protección Social**, abordando temas relacionados con la atención de la pandemia COVID-19, proceso de vacunación, y los procedimientos efectivos para el recaudo de las cuentas por cobrar (cartera) de los Hospitales.



3. Gestiones con Entidades del Orden Departamental y Nacional



e). Reunión con Alcaldes, Secretarios de Salud y Gerentes de Hospitales del área de influencia (2 de julio de 2021), donde se dieron a conocer aspectos relevantes de los pacientes que son remitidos de los diferentes Municipios a nuestra institución, el manejo de la pandemia COVID-19, las dificultades de abastecimiento de algunos medicamentos y de oxígeno medicinal. Así mismo, el análisis de las acciones Municipales que se pueden tomar para mitigar el impacto de la pandemia y un mayor control en el tránsito de vehículos para prevención de la accidentabilidad debido al consumo de bebidas embriagantes y otras sustancias psicoactivas.

2.346 Casos Positivos COVID-19 Atendidos en La E.S.E. Hospital Departamental San Antonio de Pitalito
Período: Del 13 de Marzo de 2020 A 26 de Junio de 2021

Procedencia de los 2.346 Casos Positivos COVID-19

Mes	Casos Positivos
Marzo 2020	2
Abril 2020	12
Mayo 2020	10
Junio 2020	3
Julio 2020	51
Agosto 2020	189
Septiembre 2020	354
Octubre 2020	377
Noviembre 2020	212
Diciembre 2020	211
Enero 2021	283
Febrero 2021	76
Marzo 2021	32
Abril 2021	104
Mayo 2021	191
26 de junio de 2021	239

Los 2.346 casos positivos COVID-19 corresponden al 4,4% del total de pacientes atendidos en urgencias (53.635) y al 30,2% de los pacientes (7.766) clasificados como sospechosos en su atención inicial.

Mensajes de la llamada

Lucy Paiva Soto 14:35
Lucy Paiva Soto, Gerente ESE Acevedo

Yoiner Motta 14:36
ESE MUNICIPAL MANUEL CASTRO TOVAR PRESENTE

Tú 14:55
Buenas tardes, por favor diligenciar la asistencia en el siguiente formulario:
https://docs.google.com/forms/d/e/1FAIpQLScHnB1l1wlcN-YQ4g7xJWISKSPQJo1jJNH0cjWUZRYL6ldKO/viewform?usp=sf_link

Envía un mensaje a todos

14:56 | Atención Pacientes COVID-19 y Otras Pat...

3. Gestiones con Entidades del Orden Departamental y Nacional



f). Participación Gerencial como invitada en la Sesión Ordinaria del 07 de Julio de 2021 de La Asamblea Departamental del Huila.

Intervención en el punto 3° del Orden del día, sobre la Socialización de la Situación Actual de la Pandemia del COVID-19.



4. Síntesis del Impacto Presupuestal A 30 de junio de 2021



EJECUCIÓN PRESUPUESTAL DE INGRESOS - Enero A Junio de 2021 -

(En millones de Pesos)

DENOMINACIÓN	PRESUPUESTO DEFINITIVO	RECONOCIMIENTOS	RECAUDOS	% EJECUCIÓN RECONOC.	% EJECUCIÓN RECAUDOS
Disponibilidad Inicial	\$ 14.044	\$ 14.044	\$ 14.044	100,00%	100,00%
Venta de Servicios de Salud	\$ 91.682	\$ 59.235	\$ 16.782	64,61%	28,33%
Cuentas por Cobrar Vig. Ant.	\$ 22.917	\$ 21.649	\$ 21.649	94,47%	100,00%
Aportes	\$ 1.464	\$ 1.464	\$ 1.464	100,00%	100,00%
Ingresos de Capital	\$ 5.243	\$ 3.444	\$ 3.444	65,69%	100,00%
TOTALES	\$ 135.351	\$ 99.836	\$ 57.383	73,76%	57,48%

Fuente: Ejecución Presupuestal Enero A Junio de 2021.

EJECUCIÓN PRESUPUESTAL DE GASTOS E INVERSIONES - Enero A Junio de 2021 -

(En millones de Pesos)

DENOMINACIÓN	PRESUPUESTO DEFINITIVO	PRESUPUESTO EJECUTADO	% DE EJECUCIÓN
Gastos de Personal	\$ 50.153	\$ 37.057	73,89%
Gastos Generales	\$ 26.283	\$ 9.498	36,14%
Transferencias Corrientes	\$ 2.562	\$ 204	7,97%
Gastos de Operación y Comercialización	\$ 42.971	\$ 22.458	52,26%
Inversiones	\$ 13.382	\$ 742	5,54%
TOTALES	\$ 135.351	\$ 69.959	51,69%

Fuente: Ejecución Presupuestal Enero A Junio de 2021.

4. Síntesis del Impacto Presupuestal A 30 de junio de 2021



Los rubros que comparativamente con la vigencia 2020 y lo proyectado para la vigencia 2021 han tenido un incremento significativo, son aquellos destinados para la atención de la pandemia COVID-19:

- Pago de personal.
- Medicamentos (administrados en las camas de expansión de UCI).
- Material médico quirúrgico.
- Material para laboratorio.
- Servicios como RMN y TAC.

Valores en Millones de Pesos

Denominación	Definitivo	Compromisos (A junio de 2021)	% Ejecución
Remuneración Servicios Técnicos (Admtivos)	\$ 6.496	\$ 5.356	82,4%
Remuneración Servicios Técnicos (Asistenciales)	\$ 35.100	\$ 29.195	83,2%
Total Remuneración Servicios Técnicos	\$ 41.596	\$ 34.551	83,1%
Productos Farmacéuticos	\$ 10.466	\$ 7.800	74,5%
Material Médico Quirúrgico	\$ 7.320	\$ 4.250	58,1%
Material para Laboratorio	\$ 4.862	\$ 2.038	41,9%
Resonancia Magnética Nuclear	\$ 4.576	\$ 2.430	53,1%
Tomografía Axial	\$ 4.202	\$ 2.460	58,5%
Total Gastos de Prestación de Servicios y de Producción	\$ 31.427	\$ 18.979	60,4%

**Para el Cierre del 2021:
Se requieren
\$11.700 millones Apróx.**

**1. Remuneración Servicios
Técnicos: \$3.000 millones.**

**2. Productos Farmacéuticos:
\$7.000 millones.**

**3. Material Médico Qx: \$1.700
millones.**

Fuente: Ejecución Presupuestal de Enero a Junio de 2021.

4. Síntesis del Impacto Presupuestal A 30 de junio de 2021



En el 2020 se contaron con recursos asignados para el fortalecimiento de la atención de la pandemia COVID-19 del orden Municipal, Departamental y Nacional por la suma de **\$5.712 millones** para pago de personal, adquisición de equipos biomédicos, elementos de protección personal, insumos y reactivos de laboratorio, como se detalla en la siguiente tabla:

Cofinanciación de Recursos Específicos Asignados para el Fortalecimiento de la Atención de la Pandemia COVID-19

Fuentes de los Recursos	Vigencias		
	2020	A junio de 2021	TOTALES
Municipio de Pitalito	\$ 588.821.393	\$ -	\$ 588.821.393
Departamento del Huila	\$ 1.150.000.000	\$ -	\$ 1.150.000.000
Minsalud	\$ 2.584.796.000	\$ 1.607.837.500	\$ 4.192.633.500
ADRES	\$ 1.388.433.504	\$ 1.451.550.356	\$ 2.839.983.860
Recursos Propios	\$ -	\$ 160.212.500	\$ 160.212.500
TOTALES	\$ 5.712.050.897	\$ 3.219.600.356	\$ 8.931.651.253

Fuente: Ejecuciones Presupuestales

En el 2021 solo se ha contado realmente con **\$1.451 millones del ADRES** por concepto de pagos por disponibilidad de camas de UCI y UCIM (de los meses de noviembre y diciembre de 2020 que fueron adicionados y girados en el 2021).

Los recursos de Minsalud y Recursos propios de la vigencia 2021 (que totalizan **\$1.768 millones**) corresponden a la ejecución del proyecto de adquisición de equipos biomédicos para la atención de la pandemia COVID-19

Giros del ADRES por concepto de disponibilidad de camas de UCI y UCIM:

- junio a diciembre de 2020: \$2.839.963.860
- **Causación Vigencia 2021: \$0**
- **Nuestro cálculo de enero a junio de 2021: \$3.820.600.562.** Situación que en caso que el Gobierno Nacional tome la decisión de apoyar a los Hospitales con el giro de esos recursos, contribuiría a mejorar el flujo financiero de nuestro hospital.



¡Gracias!

Te atendemos
con el **Corazón**



@hsapitalito